

针孔摄影作品《蓟门烟树》光之印相大画幅针孔（红镜）样片

 dujingtou.com/article_30921.shtml

玩针孔摄影是一件非常简单的事，结构简单，操作容易。不用对焦，不用纠结精深。让繁琐的大画幅摄影变成了简单几步操作即可快速拍摄完成。

朋友说，针孔摄影真的很容易上手，就和蓝晒印相相似的，**没错，就和蓝晒印相一样，上手容易。。。**





针孔摄影 总被天空过曝光困扰，光之印相 大画幅针孔快门原来的设计是没有考虑到滤镜这个问题的。只因为以前很少使用滤镜，但是由于针孔摄影中心区域曝光要高于边缘，所以想要得到天空的颜色就不容易了。

所以网上我找了两块16mm的红滤镜和黄滤镜，尺寸正好可以卡入到镜头板后槽中，完美解决。所以我就有了一个滤镜版的光之印相针孔快门。

样片拍摄于元大都遗址公园，红镜要加3档曝光，所以还是有些曝光不足。扫描后拉了一下色阶还是拉回来一点。



DuJingTou.COM



DuJingTou.COM




毒鏡


DuJingTou.COM




光之印相黄铜版大画幅针孔快门加上红色滤镜的样子，这里就不推荐大家加红镜了，曝光时间实在太长了，胶片已经无法承受。



DuJingTou.COM






关于光之印相大画幅针孔快门

最开始的初衷，只是因为市面上买不到一个让自己满意的针孔相机，市面上寥寥无几的几款4X5大画幅针孔相机，有便宜的，贵的，我都一一买了回来，但是各种不满意（有的成像很好，但是太简陋了，有的外表拉风，价格昂贵，但是品控不稳定成像有问题），都缺少了自己想要的那种精致感。所以自己开始先做了这个大画幅针孔快门，从开始到样品落地，用了整整一个月的时间，学习到了不少新的知识。但是最终 我终于有了自己喜欢的大画幅针孔快门了。

因为设计稿做了大小58个版本，所以就取名do58作为的英文名称，中文名称暂定为“光之印相”。





毒鏡



毒鏡

光之印象针孔快门已经发布，感兴趣的可以去咸鱼找我。

光之印相



咸鱼

闲鱼



光之印相

33 宝贝 | 3 帖子 | 174 粉丝

爱摄影，爱胶片机，喜欢各种精密的老物件。买老物件要期望值低一些，这样满意...



① 保存图片到相册
② 打开闲鱼扫一扫

















给毒镜头投稿：

镜头测试样片的量还是太少了，如果大家有老镜头新镜头的测试照,使用心得、评测报告、以及您自己觉得满意的照片，都可以投稿给我们，我们可以在网站和公众号发布，您可以微信投稿或者点击上面的图片给我发邮件，内容为样片、您的介绍、个人介绍、器材简介等。希望大家能多给我们一些帮助和支持。（[点击马上投稿>>>](#)）

毒镜头资料共享库

毒镜头资料共享库

○ 共 12 项 ↑↓ 按修改时间排序 ☰

 镜头资料 (集中) 06/05 17:15	 资料整理2023-3-13上传 03/13 14:30	 古典工艺-印相 2022/06/21 09:29	 相机3D打印文件 2022/05/11 15:25	 cameramanuals 相机说明书英文版 2022/02/22 09:26	 Wollensak万伦莎 百年资料库 2022/02/21 18:02
 尼康镜头莱卡显微 镜说明书等 2022/02/21 18:01	 胶片相机专利全集 2022/02/21 18:01	 宾得说明书整理完 毕 2022/02/21 18:00	 Bronica说明书 2022/02/21 18:00	 毒镜样片 2022/02/21 17:56	 drive-download- 20220511T05... 2022/05/12 15:11

如果失效大家给我留言，资源随时更新。

毒镜头 Dujingtou.com | 关于毒镜：沿着时光逆流而上 | 视觉设计: VT Grid Mag .