

《光之印相-大画幅小孔成像快门》使用说明

光之印相

毒鏡



针孔镜头名称：光之印相小孔镜头


针孔直径：0.2mm

用于 45 画幅测光按照 300 测试。焦距建议 50mm-65mm。不同版本的有所差异，铜版的应该可以到 45mm 具体的可以使用前测试下，还有注意下机器需要能广角拍摄。


测光软件推荐：安卓用 Light meter free （使用前需要先做曝光校准，做曝光补偿）

苹果手机可以用：lightme。或者 pinholeMeter


注意事项：黄铜版本，以及黄铜配件都用的非抗氧化材质的，有意为之，这样时间久了 氧化后外观会有很大改变。



毒鏡




毒鏡



毒鏡



毒鏡



投稿内容不限

网站

公众号

内容同步推送

给毒镜头投稿：

镜头测试样片的量还是太少了，如果大家有老镜头新镜头的测试照,使用心得、评测报告、以及您自己觉得满意的照片，都可以投稿给我们，我们可以在网站和公众号发布，您可以微信投稿或者点击上面的图片给我发邮件，内容为样片、您的介绍、个人介绍、器材简介等。希望大家能多给我们一些帮助和支持。（[点击马上投稿>>>](#)）